

Área de Transferência Colar

Fonte: Calibri 24, Bold, Italic, Underline, Paragraph, Text Color, Background Color

Alinhamento: Left, Center, Right, Justify, Decrease Indent, Increase Indent, Orientation

Número: General, Accounting, Percentage, Currency, Thousands Separator, Decimal Places, Rounding

Estilos: Formatação Condicional, Formatar como Tabela, Estilos de Célula



Células: Inserir, Excluir, Formatar







Edição: Sum, Sort, Filter, Find, Select




A1 Cadastro de Clientes

| Cadastro de Clientes | | | | |
|----------------------|------|---------------|--------|--------------|
| Nome | Sexo | Cidade | Estado | Dívida: |
| Eleni | F | Bauru | SP | R\$ 2.020,45 |
| Mariza | F | Macaé | RJ | R\$ 355,45 |
| Shleila | F | Curitiba | PR | R\$ 639,45 |
| Paulo | M | Florianópolis | SC | R\$ 925,45 |
| Hugo | M | Guarujá | SP | R\$ 234,45 |
| Vanderley | M | Curitiba | PR | R\$ 1.530,45 |
| Cirlene | F | Niterói | RJ | R\$ 566,45 |
| Gilson | M | Curitiba | PR | R\$ 1.990,00 |
| Catarina | F | Florianópolis | SC | R\$ 325,00 |
| Viviane | F | Guarujá | SP | R\$ 609,00 |
| Vitório | M | Macaé | RJ | R\$ 895,00 |
| Humberto | M | Niterói | RJ | R\$ 204,00 |
| Juliano | M | Porto seguro | BA | R\$ 1.500,00 |
| Osvaldo | M | Vitória | ES | R\$ 536,00 |

Colar Área de Transferência




Fonte: Calibri 18, N, I, S, , 

Alinhamento: , , , , , 

Número: Geral, , %, 000, , 

Estilos: Formatação Condicional, Estilos, Formatar como Tabela, Estilos de Célula

Células: Inserir, Excluir, Formatar

Edição: , , , Classificar e Filtrar, Localizar e Selecionar

A1 Preços para renda de material escolar - Papelaria Rosa

| Preços para renda de material escolar - Papelaria Rosa | | | | |
|--|----------|---------|----------------------|----------------|
| | | | Porcentagem de lucro | 65,5% |
| | | | Impostos do governo | 8,5% |
| Produto | Custo | Imposto | Lucro | Preço de venda |
| borracha | R\$ 0,55 | | | |
| lápiz | R\$ 0,25 | | | |
| apontador | R\$ 0,82 | | | |
| régua | R\$ 0,77 | | | |
| caderno | R\$ 2,86 | | | |
| caneta | R\$ 1,29 | | | |
| cola | R\$ 1,41 | | | |

Área de Transferência

Fonte: Calibri 11, N, I, S, A

Alinhamento: Geral, % 000, .00, .00

Estilos: Formatação Condicional, Formatar como Tabela, Estilos de Célula

Células: Inserir, Excluir, Formatar

Edição: Classificar e Filtrar, Localizar e Selecionar

J21

| | A | B | C | D | E | F | G | H | I | J | K | L | M | N |
|----|----------------------------|---------------------|-------------------|------------------|--------------------|-----------------------------|-------------------------------|---|---|-----------|---|---|---|---|
| 2 | | | | | | | | | 50% | acréscimo | | | | |
| 3 | NOME do FUNCIONÁRIO | SALÁRIO BASE | Qt. EXTRAS | R\$ por h | R\$ h extra | Total R\$ hora extra | Salario + Horas extras | Total a Pagar ao funcionário ARRED | | | | | | |
| 4 | ANA CARLA | R\$ 1.200,00 | 5 | | | | | | R\$ por h - descobrir qual o valor da hora normal de trabalho | | | | | |
| 5 | LARISSA FRANCINE | R\$ 1.200,00 | 2 | | | | | | dividimos o salário base por 220 horas | | | | | |
| 6 | CARLOS ALBERTO | R\$ 1.300,00 | 3 | | | | | | | | | | | |
| 7 | GILGLEIDSON SANTOS | R\$ 1.500,00 | 8 | | | | | | R\$ h extra - descobrir o valor de cada hora extra | | | | | |
| 8 | FLÁVIO VINÍCIOS | R\$ 1.200,00 | 9 | | | | | | será o valor da hora normal mais 50% da hora normal | | | | | |
| 9 | ANDRESA DE PAULA | R\$ 1.500,00 | 7 | | | | | | | | | | | |
| 10 | MARIA DO SOCORRO | R\$ 1.200,00 | 12 | | | | | | Total R\$ hora extra - o valor total apenas de horas extras | | | | | |
| 11 | MARCOS ANTONIO | R\$ 1.300,00 | 3 | | | | | | será o valor da hora extra vezes a quantidade de horas extras | | | | | |
| 12 | PAULO RICARDO | R\$ 1.300,00 | 15 | | | | | | | | | | | |
| 13 | ANTONIO CARLOS | R\$ 1.800,00 | 10 | | | | | | Salário - a soma do salário com o total de horas extras | | | | | |
| 14 | LINDINALVA SOUZA | R\$ 1.300,00 | 12 | | | | | | | | | | | |
| 15 | VIVIANE VAZ | R\$ 1.300,00 | 16 | | | | | | Total a pagar - vamos arredondar todos os valores por 0 | | | | | |
| 16 | CAMILA PIMENTA | R\$ 1.800,00 | 8 | | | | | | | | | | | |
| 17 | SUZAM OLIVEIRA | R\$ 1.800,00 | 5 | | | | | | | | | | | |
| 18 | FRANCISCO SILVA | R\$ 1.200,00 | 6 | | | | | | | | | | | |
| 19 | RENAN MATEUS | R\$ 1.800,00 | 4 | | | | | | | | | | | |
| 20 | GLAUCIA MOURA | R\$ 1.800,00 | 8 | | | | | | | | | | | |
| 21 | ANA MOREIRA MATTOS | R\$ 1.200,00 | 1 | | | | | | | | | | | |
| 22 | | | | | | | | | | | | | | |

Área de Transferência

Fonte: Calibri 11, N, I, S, A

Alinhamento: Geral, % 000, .00, .00

Estilos: Formatação Condicional, Formatar como Tabela, Estilos de Célula

Células: Inserir, Excluir, Formatar

Edição: Classificar e Filtrar, Localizar e Selecionar

K17

| | A | B | C | D | E | F | G | H | I | J | K | L | M | N | O |
|----|----------------------------|---------------------|-------------------|------------------|-----------------------------|-------------------------------|---|---|-----------|---|---|---|---|---|---|
| 2 | | | | | | | | 50% | acréscimo | | | | | | |
| 3 | NOME do FUNCIONÁRIO | SALÁRIO BASE | Qt. EXTRAS | R\$ por h | Total R\$ hora extra | Salario + Horas extras | Total a Pagar ao funcionário TRUNCAR | | | | | | | | |
| 4 | ANA CARLA | R\$ 1.200,00 | 5 | | | | | R\$ por h - descobrir qual o valor da hora normal de trabalho | | | | | | | |
| 5 | LARISSA FRANCINE | R\$ 1.200,00 | 2 | | | | | dividimos o salário base por 220 horas | | | | | | | |
| 6 | CARLOS ALBERTO | R\$ 1.300,00 | 3 | | | | | | | | | | | | |
| 7 | GILGLEIDSON SANTOS | R\$ 1.500,00 | 8 | | | | | R\$ h extra - descobrir o valor de cada hora extra | | | | | | | |
| 8 | FLÁVIO VINÍCIOS | R\$ 1.200,00 | 9 | | | | | será o valor da hora normal mais 50% da hora normal | | | | | | | |
| 9 | ANDRESA DE PAULA | R\$ 1.500,00 | 7 | | | | | | | | | | | | |
| 10 | MARIA DO SOCORRO | R\$ 1.200,00 | 12 | | | | | Total R\$ hora extra - o valor total apenas de horas extras | | | | | | | |
| 11 | MARCOS ANTONIO | R\$ 1.300,00 | 3 | | | | | será o valor da hora extra vezes a quantidade de horas extras | | | | | | | |
| 12 | PAULO RICARDO | R\$ 1.300,00 | 15 | | | | | | | | | | | | |
| 13 | ANTONIO CARLOS | R\$ 1.800,00 | 10 | | | | | Salário - a soma do salário com o total de horas extras | | | | | | | |
| 14 | LINDINALVA SOUZA | R\$ 1.300,00 | 12 | | | | | | | | | | | | |
| 15 | VIVIANE VAZ | R\$ 1.300,00 | 16 | | | | | Total a pagar - vamos truncar todos os valores por 0 | | | | | | | |
| 16 | CAMILA PIMENTA | R\$ 1.800,00 | 8 | | | | | | | | | | | | |
| 17 | SUZAM OLIVEIRA | R\$ 1.800,00 | 5 | | | | | | | | | | | | |
| 18 | FRANCISCO SILVA | R\$ 1.200,00 | 6 | | | | | | | | | | | | |
| 19 | RENAN MATEUS | R\$ 1.800,00 | 4 | | | | | | | | | | | | |
| 20 | GLAUCIA MOURA | R\$ 1.800,00 | 8 | | | | | | | | | | | | |
| 21 | ANA MOREIRA MATTOS | R\$ 1.200,00 | 1 | | | | | | | | | | | | |
| 22 | | | | | | | | | | | | | | | |

Área de Transferência

Fonte: Calibri, 11, Negrito, Itálico, Sublinhado, Cor, Realce

Alinhamento: Centralizado, Esquerda, Direita, Justificado, Decimais

Número: Geral, Porcentagem, Número com vírgula, Número com ponto

Estilos: Formatação Condicional, Formatar como Tabela, Estilos de Célula

Células: Inserir, Excluir, Formatar

Edição: Classificar e Filtrar, Localizar e Selecionar

I17

| Torneio de Futebol | | | | | |
|--------------------|---------------------|------------|---|------------------------|----------|
| Situação | Equipes - São Paulo | Resultados | | Equipes - Minas Gerais | Situação |
| | Americana | 5 | 1 | Abaete | |
| | Américo Brasiliense | 1 | 2 | Alfnas | |
| | Bauru | 3 | 0 | Baldin | |
| | Bebedouro | 2 | 4 | Bandeira | |
| | Bilac | 3 | 2 | Betim | |
| | Catiguá | 1 | 4 | Campestre | |
| | Cerquilha | 2 | 3 | Cristália | |
| | Franca | 5 | 4 | Dinópolis | |
| | Garça | 4 | 3 | Espinosa | |
| | Itatiba | 2 | 0 | Fronteira | |
| | Itirapina | 0 | 1 | Jacutinga | |
| | Jaboticabal | 3 | 2 | Lagoas | |
| | Rio das Pedras | 5 | 2 | Mariana | |
| | Rio Claro | 0 | 2 | Mesquita | |
| | Taquaritinga | 1 | 0 | Nova Ponte | |
| | Uchoa | 3 | 1 | Ouro Preto | |
| | Urupês | 2 | 1 | Passos | |
| | Várzea Paulista | 3 | 5 | Pompeu | |

A fórmula SE primeiro faz uma comparação e SE a comparação der certo ela vai fazer o primeiro cálculo ou escrever o primeiro texto, mas SE não der certo ela vai fazer o segundo cálculo ou responder com o segundo texto.

Neste exercício:
SE o resultado da equipe de são paulo for maior que o resultado da equipe de minas gerais a resposta vai ser VENCEDOR, se não a resposta vai ser PERDEDOR.

Aplique formatação condicional na coluna Situação, cor VERDE para VENCEDOR e cor vermelha para PERDEDOR.



Área de Transferência Colar

Fonte: Calibri 16, N, I, S, A

Alinhamento: Geral, % 000, 0,00, 0,0

Estilos: Formatação Condicional, Formatar como Tabela, Estilos de Célula



Células: Inserir, Excluir, Formatar






Edição: Classificar e Filtrar, Localizar e Selecionar




B12

| | A | B | C | D | E | F | G | H | I | J | K | L | M | N | O | P | Q |
|----|----------------------|---------------|----------|--|---|---|---|---|---|---|---|---|---|---|---|---|---|
| 1 | Distribuidora Jumbo | | | | | | | | | | | | | | | | |
| 2 | | | | | | | | | | | | | | | | | |
| 3 | Cliente | Valor | Situação | A fórmula SOMASE primeiro faz uma comparação e SE no local do critério tiver a palavra ou número indicado na formula, ela vai somar o resultado do intervalo da soma. | | | | | | | | | | | | | |
| 4 | Supermercado Jumbo | R\$ 10.000,00 | PG | <div style="background-color: #d9ead3; padding: 5px;"> Neste exercício: SOMASE na coluna SITUAÇÃO tiver o critério PG. Neste caso será feita a soma da coluna VALOR. </div> | | | | | | | | | | | | | |
| 5 | Varejão Frutamix | R\$ 2.500,00 | | | | | | | | | | | | | | | |
| 6 | Quitanda Antares | R\$ 7.900,00 | PG | | | | | | | | | | | | | | |
| 7 | Supermercado Baratão | R\$ 5.000,00 | PG | | | | | | | | | | | | | | |
| 8 | Supermercado Conde | R\$ 16.000,00 | | | | | | | | | | | | | | | |
| 9 | Varejão Só Verdura | R\$ 5.678,00 | PG | | | | | | | | | | | | | | |
| 10 | Saúde Quitandão | R\$ 4.000,00 | | | | | | | | | | | | | | | |
| 11 | | | | | | | | | | | | | | | | | |
| 12 | Valor recebido | | | | | | | | | | | | | | | | |
| 13 | | | | | | | | | | | | | | | | | |
| 14 | | | | | | | | | | | | | | | | | |
| 15 | | | | | | | | | | | | | | | | | |
| 16 | | | | | | | | | | | | | | | | | |
| 17 | | | | | | | | | | | | | | | | | |
| 18 | | | | | | | | | | | | | | | | | |

Área de Transferência




Fonte: Calibri 11, N, I, S, , , A, 

Alinhamento: , , , , , 

Número: Geral, , , 

Estilos: Formatação Condicional, Formatar como Tabela, Estilos de Célula

Células: Inserir, Excluir, Formatar

Edição: , , , , Classificar e Filtrar, Localizar e Selecionar

P5

| Hotel Brasil Mata Atlântica | | | | | |
|-----------------------------|--------------------|-----------------|-------------|-----------|---------------------------|
| Hóspede | Quantidade de Dias | Taxa de Serviço | Preço Final | Pagamento | Valor com ou sem Desconto |
| Pedro | 10 | | | cartão | |
| Sueli | 20 | | | Cheque | |
| Márcia | 21 | | | dinheiro | |
| Lúcia | 15 | | | dinheiro | |
| Aline | 19 | | | cartão | |
| Jéssica | 12 | | | cartão | |
| Júlio | 18 | | | dinheiro | |
| Vinicius | 5 | | | Cheque | |
| Pablo | 30 | | | Cheque | |
| Leandro | 28 | | | dinheiro | |
| Igor | 7 | | | Cheque | |
| Suelem | 15 | | | dinheiro | |
| Amanda | 17 | | | cartão | |

TAXAS DE SERVIÇOS
 < 15 dias = 15 dias > 15 dias
 R\$ 8,00 R\$ 6,00 R\$ 5,50
 cartão e cheque não tem descontos
 dinheiro será 10% de desconto

função SE com SE função SE com OU

Taxa de Serviços:
 SE a quantidade de dias for menos do que 15, fazer a quantidade de dias vezes 8
 SE a quantidade de dias for igual a 15, fazer a quantidade de dias vezes 6
 não sendo nenhum dos dois, fazer a quantidade de dias vezes 5,50

Preço Final:
 A taxa de serviço mais a quantidade de diárias vezes o valor da diária.

Valor com ou sem desconto:
 SE OU o Pagamento for = cartão ou o pagamento for =cheque, apenas copia o preço final. SE não, do preço final subtrai 10% sobre ele mesmo.

Área de Transferência

Fonte: Calibri 11, N, I, S, A

Alinhamento: Geral, % 000, .00, .0

Estilos: Formatação Condicional, Formatar como Tabela, Estilos de Célula

Células: Inserir, Excluir, Formatar

Edição: Classificar e Filtrar, Localizar e Selecionar

G13

| Competição de Judô | | | |
|--------------------|-------|--------|----------|
| Aluno | Idade | Altura | Situação |
| Ana Clara | 12 | 1,71 | |
| Anderson | 15 | 1,7 | |
| Antônia | 15 | 1,6 | |
| Elias | 18 | 1,75 | |
| Fábio | 10 | 1,7 | |
| Fernanda | 16 | 1,8 | |
| Henrique | 11 | 1,6 | |
| Joaquim | 13 | 1,68 | |
| Júlia | 10 | 1,72 | |
| Carlos | 14 | 1,69 | |
| Luis | 17 | 1,8 | |
| Manuel | 17 | 1,6 | |
| Pedro | 12 | 1,7 | |
| Rebeca | 14 | 1,65 | |

SE com E faz duas comparações antes de trazer um resultado. nestas duas comparações tem que ter os dois ou mais critérios para que possa ser contato como verdadeiro.

Neste exercício:
SE E a idade for = ou > 15 anos e a altura for = ou > 1,70 OK, se não apenas um espaço em branco com o uso de duas aspas vazias ""

Área de Transferência

Fonte: Calibri 11, Bold, Italic, Underline, Text Color, Background Color

Alinhamento: Left, Center, Right, Justify, Decrease Indent, Increase Indent

Número: General, Percentage, Accounting, Decimals, Rounding

Estilos: Formatação Condicional, Formatar como Tabela, Estilos de Célula

Células: Inserir, Excluir, Formatar

Edição: Sum, Sort & Filter, Find & Select

F22

| | A | B | C | D | E | F | G | H | I | J | K | L | M | N | O | P | Q | R |
|----|-----------------|----------------|-----------------|--------------|-----------------|--------------|-----------------|------------|----------------|--------------|---|---|---|---|---|---|---|---|
| 4 | | | | | | | | | | | | | | | | | | |
| 5 | Partidos | Central | Noroeste | Norte | Nordeste | Leste | Sudoeste | Sul | Sudeste | Oeste | | | | | | | | |
| 6 | PSL | 10% | 5% | 20% | 5% | 10% | 10% | 25% | 5% | 10% | | | | | | | | |
| 7 | PRB | 35% | 10% | 10% | 35% | 15% | 10% | 10% | 5% | 35% | | | | | | | | |
| 8 | PSQL | 5% | 10% | 35% | 10% | 20% | 10% | 10% | 10% | 5% | | | | | | | | |
| 9 | PRB | 15% | 35% | 5% | 15% | 10% | 30% | 20% | 10% | 15% | | | | | | | | |
| 10 | PSDC | 20% | 5% | 15% | 20% | 10% | 10% | 10% | 10% | 10% | | | | | | | | |
| 11 | PTIN | 5% | 15% | 5% | 5% | 10% | 10% | 15% | 30% | 10% | | | | | | | | |
| 12 | Outros | 10% | 20% | 10% | 10% | 25% | 20% | 10% | 30% | 15% | | | | | | | | |
| 13 | | | | | | | | | | | | | | | | | | |
| 14 | | | | | | | | | | | | | | | | | | |
| 15 | | | | | | | | | | | | | | | | | | |
| 16 | | | | | | | | | | | | | | | | | | |
| 17 | | | | | | | | | | | | | | | | | | |
| 18 | | | | | | | | | | | | | | | | | | |
| 19 | | | | | | | | | | | | | | | | | | |
| 20 | | | | | | | | | | | | | | | | | | |
| 21 | | | | | | | | | | | | | | | | | | |
| 22 | | | | | | | | | | | | | | | | | | |
| 23 | | | | | | | | | | | | | | | | | | |
| 24 | | | | | | | | | | | | | | | | | | |
| 25 | | | | | | | | | | | | | | | | | | |

Área de Transferência Colar

Fonte: Arial 11, Bold, Italic, Underline, Paragraph, Text Color, Background Color

Alinhamento: Left, Center, Right, Justify, Indent, Decrease Indent, Increase Indent, Bullets, Numbering

Número: General, Percentage, Accounting, Fraction, Decimals, Thousands Separator, Comma Separator, Negative Numbers

Estilos: Formatação Condicional, Formatar como Tabela, Estilos de Célula

Células: Inserir, Excluir, Formatar

Edição: Sum, Sort, Filter, Find, Select

F14

| | A | B | C | D | E | F | G | H | I | J | K | L | M | N |
|----|--------------|---------------|---------------------------|-----------------|--|---|---|---|---|---|---|---|---|---|
| | FUNCIONÁRIOS | CUSTO POR MÊS | PRODUÇÃO CADEIRAS POR MÊS | CORTE DE CUSTOS | | | | | | | | | | |
| 1 | | | | | | | | | | | | | | |
| 2 | MÁRCIO | R\$ 980,00 | 44 | | OBS: se a produção por mês for maior ou igual a 35, ok, se for menor do que 30, dispensar Formatação condicional, se for maior ou igual a 35, não precisa usar nenhuma cor. se for entre 30 e 34 amarelo se for menor do que 30, vermelho | | | | | | | | | |
| 3 | LAÉRCIO | R\$ 980,00 | 35 | | | | | | | | | | | |
| 4 | GILVAN | R\$ 980,00 | 25 | | | | | | | | | | | |
| 5 | LEANDRO | R\$ 980,00 | 44 | | | | | | | | | | | |
| 6 | CARLOS | R\$ 980,00 | 21 | | | | | | | | | | | |
| 7 | FABIO | R\$ 980,00 | 30 | | | | | | | | | | | |
| 8 | SILVANO | R\$ 980,00 | 35 | | | | | | | | | | | |
| 9 | FRANCISCO | R\$ 980,00 | 44 | | | | | | | | | | | |
| 10 | JOAQUIM | R\$ 980,00 | 44 | | | | | | | | | | | |
| 11 | JOÃO | R\$ 980,00 | 29 | | | | | | | | | | | |
| 12 | FERNANDO | R\$ 980,00 | 44 | | | | | | | | | | | |
| 13 | FELIPE | R\$ 980,00 | 35 | | | | | | | | | | | |
| 14 | TIAGO | R\$ 980,00 | 26 | | | | | | | | | | | |
| 15 | CRISTOPHEN | R\$ 980,00 | 44 | | | | | | | | | | | |
| 16 | | | | | | | | | | | | | | |
| 17 | | | | | | | | | | | | | | |
| 18 | | | | | | | | | | | | | | |
| 19 | | | | | | | | | | | | | | |
| 20 | | | | | | | | | | | | | | |
| 21 | | | | | | | | | | | | | | |
| 22 | | | | | | | | | | | | | | |